



1 runda TNMOW



Warszawa, 08.03.2025r.

Odcinek D1

Trasa: START ... PKC1

t = 110 min l = 20 km

START ul. Powstańców Śląskich 127 Warszawa GPS 52.2655, 20.9290			2x					

5x			na2					2x	P

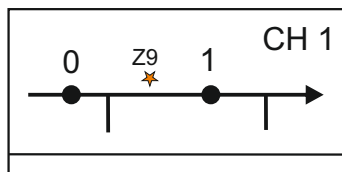
	w ul. Ciołka								

		P na2	30				na2		

							0,00	1,08	

				2x		2x			

	CH 1								PKC1 Warszawska Piastów/Warszawa GPS 52.1908, 20.8587	





1 runda TNMOW



Warszawa, 08.03.2025r.

Odcinek D2

Trasa: PKC1...META

t = 130 min l = 30 km

PKC1 Warszawska Piasłów/ Warszawa GPS 52.1908, 20.8587					D270 2x		
			na2				

Al. Kłękowska Pomorska		Az163 		P				L	
						na2			

	P								
				Słoneczna Regulska	0,00	0,63	2,02	2,32	

	Az257			Piachy Parkowa					2x

	L			P		Reja Piaskowa			
								2x	2x

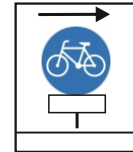
						P	L		
		3x							

			P	Az247	Srodkowa Szkolna		P	CH 1
0,00	1,30					2x	w ul. Cicha	

CONSTANS 2

Sezamkowa Osiedlowa		Az161					
					2x		

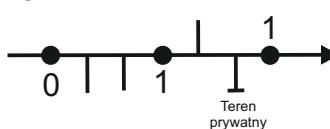
CONSTANS 2



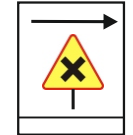
CONSTANS

		META Rozalin ul. Pałacowa GPS 52.0460, 20.7541	
na3			

CH 1



CONSTANS 1





1 runda TNMOW

Warszawa, 08.03.2025r.



Odcinek D1




KARTA DROGOWA


KARTA DROGOWA (PKP)

Brak właściwej wizy PKP – 100 pkt

Pobranie niewłaściwej wizy PKP – 60 pkt

PKP-y (do karty drogowej):

- tablice organizatora - wpisz znaki z tablicy
- ograniczenia tonażu (znak B-5a i B-18) - wpisz liczbę ze znaku np.  
- zakaz wjazdu sam. ciężarowych (znak B-5) - wpisz literę „C” np. 



- dwa znaki „na nóżce”: przejście dla pieszych + przejście uczęszczane przez dzieci tzw. „Agatka”
- wpisz literę „A”

TPKP-y (do karty zadań)

- zadania turystyczne - do karty zadań turystycznych wpisz liczbę umieszczoną przy prawidłowej odpowiedzi

KARTA ZADAŃ TURYSTYCZNYCH (TPKP)

/wpisz liczbę umieszczoną przy prawidłowej odpowiedzi/

Z1	Z2	Z3	Z4	Z5	Z6	Z7	Z8	Z9
----	----	----	----	----	----	----	----	----

Błędna odpowiedź lub brak odpowiedzi – 100 pkt za jedno pytanie



1 runda TNMOW



Warszawa, 08.03.2025r.

Odcinek D2





KARTA DROGOWA

KARTA DROGOWA (PKP)


Brak właściwej wizy PKP – 100 pkt

Pobranie niewłaściwej wizy PKP – 60 pkt

PKP-y (do karty drogowej):

- tablice organizatora - wpisz znaki z tablicy
- ograniczenia tonażu (znak B-5a i B-18) - wpisz liczbę ze znaku np.  
- tablica miejscowości (E-17) - wpisz dwie pierwsze litery nazwy miejscowości np. PI dla 
- zakaz wjazdu sam. ciężarowych (znak B-5) - wpisz literę „C” np. 

- dwa znaki „na nóżce”: przejście dla pieszych + przejście uczęszczane przez dzieci tzw. „Agatka”
- wpisz literę „A”



TPKP-y (do karty zadań)

- zadania turystyczne - do karty zadań turystycznych wpisz liczbę umieszczoną przy prawidłowej odpowiedzi

KARTA ZADAŃ TURYSTYCZNYCH (TPKP)

/wpisz liczbę umieszczoną przy prawidłowej odpowiedzi/

Z1	Z2	Z3	Z4	Z5	Z6	Z7	Z8	Z9	Z10

Błędna odpowiedź lub brak odpowiedzi – 100 pkt za jedno pytanie